



CONGRESO

ESTADO DE MÉXICO



INESLE

INSTITUTO
DE ESTUDIOS
LEGISLATIVOS

99. Texcalyacac





Texcalyacac

Datos socioeconómicos 2020

Censo de población y vivienda INEGI, 2020

Porcentaje de la población
total del Estado:

0.03%

(peso estatal)

Posición respecto al número de
habitantes:

122/125

(lugar estatal)

Población

5,736

personas

Hombres

2,821

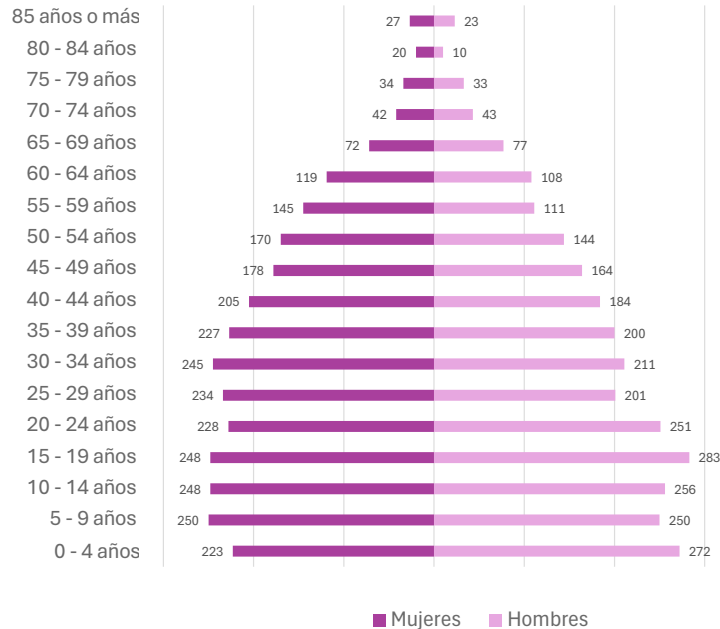
49.2%

Mujeres

2,915

50.8%

Pirámide poblacional



CONGRESO
ESTADO DE MÉXICO

INESLE

INSTITUTO
DE ESTUDIOS
LEGISLATIVOS

Texcalyacac

Capítulo 9000 Deuda Pública	\$-
Capítulo 8000 Participaciones y aportaciones	\$-
Capítulo 7000 Inversiones financieras	\$-
Capítulo 6000 Inversión Pública	
Capítulo 5000 Bienes Muebles	\$-
Capítulo 4000 Transferencias y asignaciones	\$-
Capítulo 3000 Servicios generales	\$-
Capítulo 2000 Materiales y suministros	\$-
Capítulo 1000 Servicios personales	

SD

Del total de egresos de la cuenta pública

Capítulo 1000
Servicios personales



Total de egresos

SD

Capítulo 9000 Deuda Pública	\$-
Capítulo 8000 Participaciones y aportaciones	\$-
Capítulo 7000 Inversiones financieras	\$-
Capítulo 6000 Inversión Pública	
Capítulo 5000 Bienes Muebles	\$-
Capítulo 4000 Transferencias y asignaciones	\$-
Capítulo 3000 Servicios generales	\$-
Capítulo 2000 Materiales y suministros	\$-
Capítulo 1000 Servicios personales	










SD

Del total de egresos de la cuenta pública







Capítulo 1000
Servicios personales







Servicios básicos de vivienda

	Viviendas que no disponen de internet	49.86%
	Viviendas que no disponen de teléfono fijo	9.93%
	Viviendas que no disponen computadora	68.97%
	Viviendas que no disponen de agua	0.07%
	Viviendas que no disponen de drenaje ni sanitario	2.55%
	Viviendas que no disponen de electricidad	0.10%
	Viviendas que no disponen de lavadora	36.21%
	Viviendas que no disponen de refrigerador	29.45%
	Viviendas con piso de tierra	1.86%

Composición Social

	Población originaria	8.46%
	Población hablante de lengua indígena	1.24%
	Población económicamente activa	45.22%
	Población con alguna limitación o discapacidad	7.51%
	Población afiliada con alguna institución de salud	83.40%
	Hogares con jefa de familia	25.28%

Rezago educativo

	Años promedio de escolaridad	10.09
	Población analfabeta	1.12%
	Población de entre 6 y 11 años que no asiste a la escuela	0.26%
	Población con educación básica incompleta	6.29%

Índice de Desarrollo Humano (IDH)

(Grado de progreso del municipio en factores sanitarios, educativos y económicos)



0.745



Subíndice de Educación (SE)

(Calidad de vida a través de la educación)

0.694

MEDIO

Subíndice de Ingreso (SI)

(Obtención de recursos para gozar de una vida digna mediante el ingreso bruto Per cápita)



0.716

ALTO



Ingreso Corriente Total Per Cápita

2,846 (Promedio de ingreso que recibe una persona para subsistir)



Subíndice de Salud (SS)

(Esperanza de vida al nacer)



0.830

MUY ALTO



Índice de Rezago Social

-0.88 (Medida que agrega variables de educación, salud y vivienda en el hogar)



Grado de Rezago Social

Muy bajo



LA VIDA Y LA INTEGRIDAD



Feminicidio

0.00



Homicidio doloso

0.00



Homicidio culposo

16.89



Lesiones dolosas

287.07

EL PATRIMONIO



Robo de vehículo

67.54



Robo de negocio

0.00



Robo en transporte público

0.00



Robo a casa habitación

16.89



Robo a transeúnte total

16.89



Robo con violencia

33.77



Extorsión

33.77



Incidencia delictiva

Datos del Sistema Estatal de Seguridad Pública, enero-octubre 2024
(casos por cada 100 mil habitantes)

La familia



Violencia familiar

33.77

La libertad personal



Secuestro

0.00

La sociedad



Trata de personas

0.00

La libertad y la seguridad social



Violación

67.54

Otros



Narcomenudeo

0.00



La vida y la integridad					
Años	2020	2021	2022	2023	2024
Feminicidios	0.00	0.00	0.00	0.00	0.00
Homicidios dolosos	0.00	0.00	17.18	17.03	0.00
Lesiones culposas	0.00	17.33	17.18	0.00	16.89
Lesiones dolosas	297.67	381.35	343.58	323.51	287.07



Presidencia



Brenda Camacho Tornero

Sindicatura

Joel Isaac Martínez Domínguez
NAEM

Regidurías

Margarita Bobadilla Zapata	NAEM
José Miguel Vallejo Ramírez	NAEM
Jannet Soriano Nol	NAEM
Humberto Mata Valerio	NAEM
Nancy Rosa Martínez Alonso	MC
Enrique Rogelio Guzmán Contreras	PVEM
Ángeles Serafin Martínez	morena

**Partido
político**

NAEM



Diputaciones locales

Distrito Local	Cabecera Local	Diputación	Grupo parlamentario
29	Tianguistenco de Galeana	Martha Azucena Camacho Reynoso	morena

Diputaciones federales

Dtto. Federal	Cabecera Federal	Diputación	Grupo parlamentario
23	Lerma De Villada	José Luis Hernández Pérez	PVEM